

**EXTRATO CONSOLIDADO DE ATIVOS**

**Posição de Ativos**

Gestor	CNPJ	Ativos	Vol*	VAR	Mês	% Índice	Ano	Valor(R\$) (29/11/2019)	% Carteira	PL do Fundo	% no PL do Fundo
<b>RENDA FIXA</b>											
<b>ARTIGO 7º, INCISO I, ALÍNEA "B" - FUNDOS 100% TÍTULOS PÚBLICOS</b>											
BB GESTÃO DE RECURSOS DTVM	11.328.882/0001-35	BB IRF-M 1 TÍTULOS PÚBLICOS FIC RENDA FIXA PREVIDENCIÁRIO	0,25%	0,05	0,31%	-0,02%	6,07%	11.217.322,09	15,39%	7.434.585.418,43	0,15%
BB GESTÃO DE RECURSOS DTVM	07.442.078/0001-05	BB IMA-B TÍTULOS PÚBLICOS FI RENDA FIXA PREVIDENCIÁRIO	4,72%	0,57	-2,48%	-0,03%	20,27%	5.179.403,73	7,11%	6.381.244.003,26	0,08%
CEF	10.740.658/0001-93	CAIXA BRASIL IMA-B TÍTULOS PÚBLICOS FI RENDA FIXA LP	4,72%	0,57	-2,54%	-0,09%	20,20%	10.016.951,20	13,74%	6.860.700.810,84	0,15%
CEF	11.060.913/0001-10	CAIXA BRASIL IMA-B 5 TÍTULOS PÚBLICOS FI RENDA FIXA LP	1,93%	0,25	-0,34%	-0,05%	11,51%	8.438.415,10	11,58%	9.996.525.968,83	0,08%
BB GESTÃO DE RECURSOS DTVM	13.322.205/0001-35	BB IDKA 2 TÍTULOS PÚBLICOS FI RENDA FIXA PREVIDENCIÁRIO	1,46%	0,19	0,21%	0,19%	9,94%	3.709.723,68	5,09%	7.846.560.538,65	0,05%
CEF	14.386.926/0001-71	CAIXA BRASIL IDKA IPCA 2A TÍTULOS PÚBLICOS FI RENDA FIXA LP	1,46%	0,19	0,01%	-0,00%	9,98%	4.595.314,26	6,30%	8.616.453.115,07	0,05%
BB GESTÃO DE RECURSOS DTVM	03.543.447/0001-03	BB IMA-B 5 FIC RENDA FIXA PREVIDENCIÁRIO LP	1,92%	0,25	-0,31%	-0,03%	11,56%	7.765.141,18	10,65%	4.632.283.689,93	0,17%
BRADESCO ASSET MANAGEMENT	24.022.566/0001-82	BRADESCO IDKA PRÉ 2 FI RENDA FIXA	2,04%	0,26	-0,40%	-0,41%	11,01%	362.005,71	0,50%	649.783.472,97	0,06%
BB GESTÃO DE RECURSOS DTVM	25.078.994/0001-90	BB ALOCAÇÃO ATIVA FIC RENDA FIXA PREVIDENCIÁRIO	2,29%	0,29	-0,94%	-0,22%	8,55%	1.579.017,24	2,17%	9.385.285.182,14	0,02%
CEF	23.215.097/0001-55	CAIXA BRASIL GESTÃO ESTRATÉGICA FIC RENDA FIXA	3,74%	0,45	-0,51%	-132,79%	12,26%	7.146.404,77	9,80%	9.094.359.000,50	0,08%
<b>Sub-total ARTIGO 7º, INCISO I, ALÍNEA "B" - FUNDOS 100% TÍTULOS PÚBLICOS</b>								<b>60.009.698,97</b>	<b>82,33%</b>		
<b>ARTIGO 7º, INCISO IV, ALÍNEA "A" - FUNDOS RENDA FIXA (LIVRE)</b>											
BB GESTÃO DE RECURSOS DTVM	13.077.418/0001-49	BB PERFIL FIC RENDA FIXA REFERENCIADO DI PREVIDENCIÁRIO LP	0,04%	0,03	0,34%	89,83%	5,37%	304,49	0,00%	2.711.296.282,19	0,00%
BB GESTÃO DE RECURSOS DTVM	13.077.415/0001-05	BB FLUXO FIC RENDA FIXA PREVIDENCIÁRIO	0,03%	0,02	0,29%	77,53%	4,52%	403.342,49	0,55%	1.223.624.372,04	0,03%
CEF	14.508.643/0001-55	CAIXA BRASIL DISPONIBILIDADES FI RENDA FIXA	0,03%	0,02	0,31%	82,33%	4,75%	12.970,94	0,02%	507.356.679,02	0,00%
ITAU UNIBANCO SA	21.838.150/0001-49	ITAU INSTITUCIONAL ALOCAÇÃO DINÂMICA FIC RENDA FIXA	2,09%	0,27	0,35%	91,67%	6,66%	1.305.036,62	1,79%	5.189.532.772,55	0,03%
BRADESCO ASSET MANAGEMENT	28.515.874/0001-09	BRADESCO ALOCAÇÃO DINÂMICA FIC RENDA FIXA	2,16%	0,27	-0,94%	-1,45%	8,12%	2.787.189,27	3,82%	1.015.325.062,17	0,27%
<b>Sub-total ARTIGO 7º, INCISO IV, ALÍNEA "A" - FUNDOS RENDA FIXA (LIVRE)</b>								<b>4.508.843,81</b>	<b>6,19%</b>		
<b>Sub-total RENDA FIXA - FUNDOS RENDA FIXA (LIVRE)</b>								<b>64.518.542,79</b>	<b>88,52%</b>		
<b>RENDA VARIÁVEL</b>											
<b>ARTIGO 8º, INCISO I, ALÍNEA "A" - FUNDOS AÇÕES REFERENCIADOS</b>											
ITAU DTVM	08.817.414/0001-10	ITAU FOF RPI IBOVESPA ATIVO FIC AÇÕES	16,63%	1,82	1,30%	0,35%	24,72%	1.385.615,48	1,90%	897.366.609,42	0,15%
BB GESTÃO DE RECURSOS DTVM	10.418.335/0001-88	BB GOVERNANÇA FI AÇÕES PREVIDENCIÁRIO	17,77%	1,93	0,99%	0,05%	24,49%	762.727,82	1,05%	636.603.614,75	0,12%

**EXTRATO CONSOLIDADO DE ATIVOS**
**Posição de Ativos**

Gestor	CNPJ	Ativos	Vol*	VAR	Mês	% Índice	Ano	Valor(R\$) (29/11/2019)	% Carteira	PL do Fundo	% no PL do Fundo
<b>Sub-total ARTIGO 8º, INCISO I, ALÍNEA "A" - FUNDOS AÇÕES REFERENCIADOS</b>								<b>2.148.343,30</b>	<b>2,95%</b>		
<b>ARTIGO 8º, INCISO II, ALÍNEA "A" - FUNDOS AÇÕES LIVRES</b>											
AZ QUEST INVESTIMENTOS	07.279.657/0001-89	AZ QUEST AÇÕES FIC AÇÕES	19,07%	2,05	-0,62%	-1,56%	19,59%	1.283.144,91	1,76%	903.376.641,65	0,14%
AZ QUEST INVESTIMENTOS	11.392.165/0001-72	AZ QUEST SMALL MID CAPS FIC AÇÕES	18,16%	2,02	4,14%	-1,00%	35,05%	2.316.283,82	3,18%	1.349.430.352,56	0,17%
ITAU UNIBANCO SA	23.731.629/0001-07	ITAU INSTITUCIONAL PHOENIX FIC AÇÕES	17,82%	1,96	3,00%	2,05%	26,89%	1.436.991,79	1,97%	2.239.240.686,39	0,06%
<b>Sub-total ARTIGO 8º, INCISO II, ALÍNEA "A" - FUNDOS AÇÕES LIVRES</b>								<b>5.036.420,52</b>	<b>6,91%</b>		
<b>ARTIGO 8º, INCISO III - MULTIMERCADO</b>											
CEF	14.386.860/0001-10	CAIXA CAPITAL PROTEGIDO BRASIL IBOVESPA II FIC MULTIMERCADO	1,62%	0,21	2,54%	668,48%	9,90%	1.184.380,79	1,62%	293.742.121,08	0,40%
<b>Sub-total ARTIGO 8º, INCISO III - MULTIMERCADO</b>								<b>1.184.380,79</b>	<b>1,62%</b>		
<b>Sub-total RENDA VARIÁVEL</b>								<b>8.369.144,60</b>	<b>11,48%</b>		
<b>Total</b>								<b>72.887.687,39</b>	<b>100%</b>		

### EXTRATO CONSOLIDADO DE ATIVOS

#### Enquadramento da Carteira

Artigo	Classe	Valor(R\$)	% Carteira	Política Investimento	Limite Res. 4.604/17
<b>RENDA FIXA</b>					
ARTIGO 7º, INCISO I, ALÍNEA "B"	FUNDOS 100% TÍTULOS PÚBLICOS	60.009.698,96	82,33%	100,00%	100,00%
ARTIGO 7º, INCISO IV, ALÍNEA "A"	FUNDOS RENDA FIXA (LIVRE)	4.508.843,81	6,19%	40,00%	40,00%
<b>Total RENDA FIXA</b>		<b>64.518.542,77</b>	<b>88,52%</b>		
<b>RENDA VARIÁVEL</b>					
ARTIGO 8º, INCISO I, ALÍNEA "A"	FUNDOS AÇÕES REFERENCIADOS	2.148.343,30	2,95%	30,00%	30,00%
ARTIGO 8º, INCISO II, ALÍNEA "A"	FUNDOS AÇÕES LIVRES	5.036.420,52	6,91%	20,00%	20,00%
ARTIGO 8º, INCISO III	MULTIMERCADO	1.184.380,79	1,62%	10,00%	10,00%
<b>Total RENDA VARIÁVEL</b>		<b>8.369.144,61</b>	<b>11,48%</b>		

#### Rentabilidades por Artigo em Períodos Fechados (%)

Estratégia	No Mês	No Ano	12 meses	24 meses
<b>ARTIGO 7º, INCISO I, ALÍNEA "B"</b> % do CDI	-0,75 -198,5	10,46 187,8	11,63 190,9	20,87 161,1
<b>ARTIGO 7º, INCISO IV, ALÍNEA "A"</b> % do CDI	-0,46 -121,5	8,65 155,3	9,15 150,2	15,75 121,5
<b>ARTIGO 8º, INCISO I, ALÍNEA "A"</b> % do CDI	1,19 313,0	24,64 442,4	24,30 399,0	48,12 371,3
<b>ARTIGO 8º, INCISO II, ALÍNEA "A"</b> % do CDI	2,57 674,5	28,04 503,3	31,62 519,0	-- --
<b>ARTIGO 8º, INCISO III</b> % do CDI	2,54 668,5	9,90 177,8	10,81 177,5	-- --

#### Ganhos Financeiros

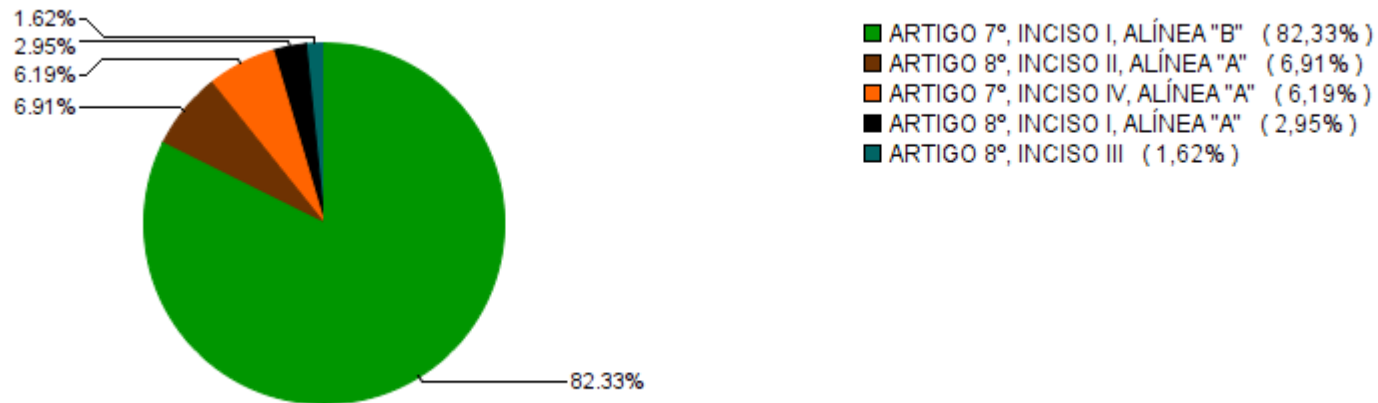
Estratégia	Ganho Bruto (R\$)
<b>ARTIGO 7º, INCISO I, ALÍNEA "B"</b>	-456.175,59
<b>ARTIGO 7º, INCISO IV, ALÍNEA "A"</b>	-20.550,44
<b>ARTIGO 8º, INCISO I, ALÍNEA "A"</b>	25.279,99
<b>ARTIGO 8º, INCISO II, ALÍNEA "A"</b>	125.990,52
<b>ARTIGO 8º, INCISO III</b>	29.369,71
<b>Total</b>	<b>-296.085,81</b>

#### Análise da Disponibilidade Financeira

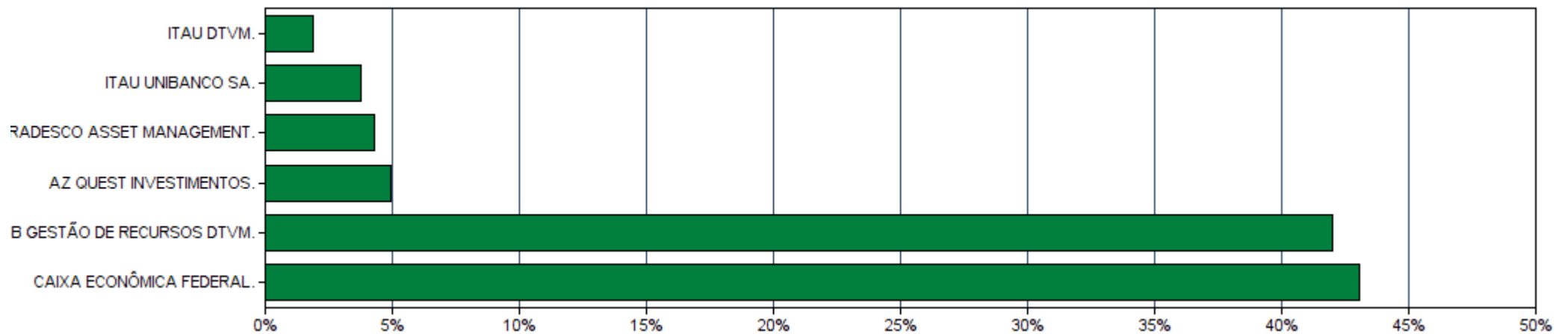
Período	Valor (R\$)	(%)	Valor Acum. Bruto (R\$)	(%) Acum.
de 0 a 30 dias	69.134.411,78	95	69.134.411,78	95
de 31 a 364 dias	3.753.275,61	5	72.887.687,39	100

**EXTRATO CONSOLIDADO DE ATIVOS**

**Alocação por Estratégia**



**Alocação por Gestor**

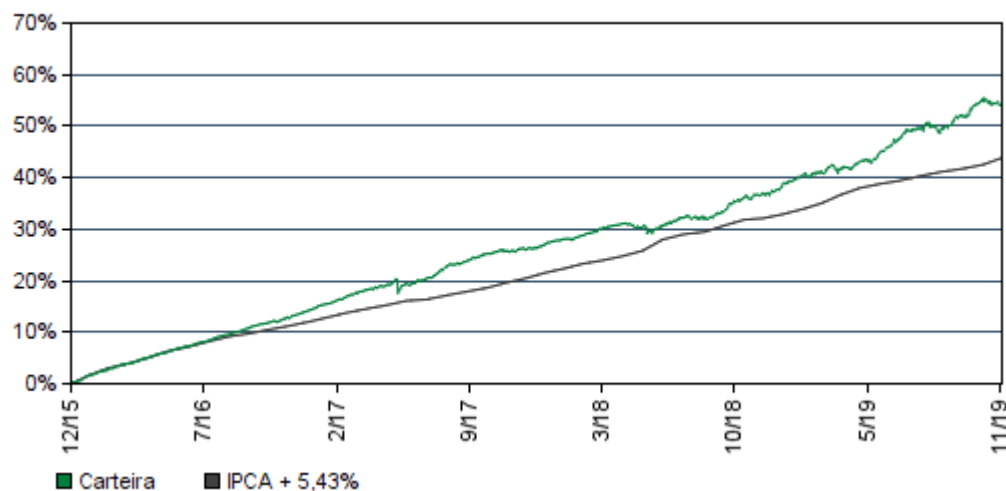


### EXTRATO CONSOLIDADO DE ATIVOS

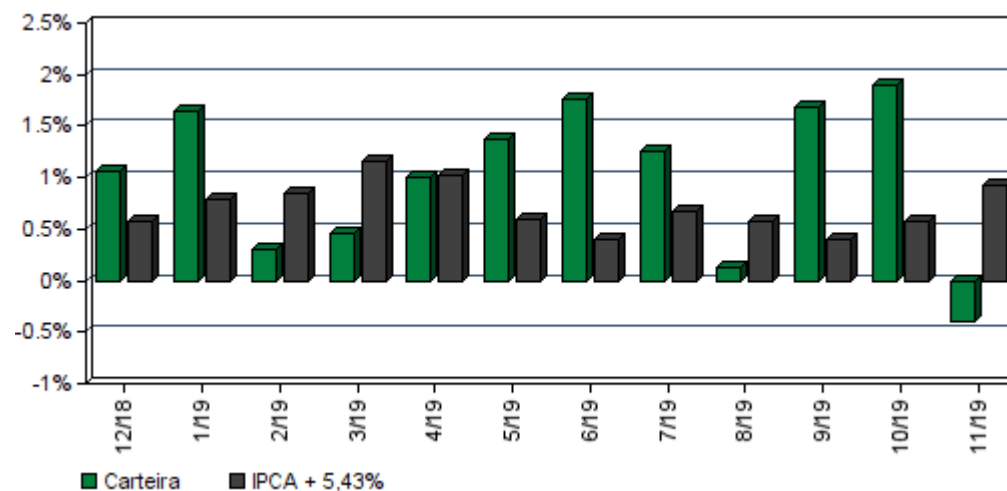
#### Rentabilidades da Carteira

Ano	Jan	Fev	Mar	Abr	Mai	Jun	Jul	Ago	Set	Out	Nov	Dez	Rent.Ano
<b>2016</b>	1,67	1,04	1,11	1,17	1,00	1,04	1,07	1,15	1,19	0,87	0,87	1,20	14,22
<b>IPCA + 5,43%</b>	1,70	1,30	0,89	1,03	1,23	0,81	0,96	0,93	0,52	0,68	0,60	0,76	12,04
<b>p.p. Indx</b>	-0,03	-0,26	0,21	0,14	-0,22	0,22	0,11	0,22	0,66	0,19	0,27	0,44	2,19
<b>2017</b>	1,20	1,17	1,14	0,66	0,36	0,73	1,99	1,00	0,98	0,44	0,23	0,76	11,20
<b>IPCA + 5,43%</b>	0,84	0,71	0,73	0,52	0,77	0,21	0,68	0,67	0,58	0,86	0,70	0,86	8,47
<b>p.p. Indx</b>	0,36	0,46	0,41	0,14	-0,41	0,51	1,31	0,33	0,40	-0,42	-0,47	-0,10	2,73
<b>2018</b>	0,86	0,54	1,13	0,61	-0,46	0,19	1,15	-0,02	0,87	2,11	0,47	1,07	8,85
<b>IPCA + 5,43%</b>	0,75	0,70	0,53	0,66	0,84	1,71	0,79	0,39	0,88	0,91	0,21	0,57	9,33
<b>p.p. Indx</b>	0,11	-0,16	0,60	-0,05	-1,30	-1,51	0,36	-0,41	-0,01	1,20	0,26	0,50	-0,49
<b>2019</b>	1,65	0,31	0,47	1,01	1,36	1,76	1,26	0,12	1,68	1,90	-0,41	--	11,65
<b>IPCA + 5,43%</b>	0,78	0,85	1,15	1,01	0,59	0,41	0,67	0,57	0,40	0,58	0,93	--	8,26
<b>p.p. Indx</b>	0,87	-0,54	-0,69	-0,01	0,77	1,35	0,58	-0,45	1,27	1,31	-1,34	--	3,39

#### Evolução da Rentabilidade



#### Rentabilidades Mensais - 12 últimos meses



### EXTRATO CONSOLIDADO DE ATIVOS

#### Análise de Risco / Retorno da Carteira

	Qtd.	Perct.
Meses <b>acima</b> do Benchmark	29	61,7%
Meses <b>abaixo</b> do Benchmark	18	38,3%

	Rentab.	Mês
<b>Maior</b> rentabilidade da Carteira	2,11%	out/18
<b>Menor</b> rentabilidade da Carteira	-0,46%	mai/18

Período	Rentabilidade (%)			Volat. Anual
	Carteira	IPCA + 5,43%	p.p. Indx.	
<b>03 meses</b>	3,18	1,93	1,3	2,768
<b>06 meses</b>	6,45	3,63	2,8	2,916
<b>12 meses</b>	12,84	8,88	4,0	2,716
<b>24 meses</b>	22,46	19,39	3,1	2,364
<b>36 meses</b>	36,76	29,37	7,4	2,464
<b>Desde o início</b>	54,36	43,85	10,5	2,179

#### Análise dos Fundos & Ativos da Carteira

##### Rentabilidades em Períodos Fechados (%)

Fundo / Indexador	No Mês	No Ano	3 meses	6 meses	12 meses	24 meses	36 meses
BB IRF-M 1 TÍTULOS PÚBLICOS FIC RENDA FIXA PREVIDENCIÁRIO Var. do IRF-M 1 p.p.	0,31 -0,02	6,07 -0,24	1,53 -0,08	3,36 -0,13	6,64 -0,27	13,87 -0,50	27,00 -0,88
BB IMA-B TÍTULOS PÚBLICOS FI RENDA FIXA PREVIDENCIÁRIO Var. do IMA-B TOTAL p.p.	-2,48 -0,03	20,27 -0,27	3,66 -0,05	8,43 -0,10	22,21 -0,31	36,71 -0,69	46,31 -1,03
CAIXA BRASIL IMA-B TÍTULOS PÚBLICOS FI RENDA FIXA LP Var. do IMA-B TOTAL p.p.	-2,54 -0,09	20,20 -0,34	3,57 -0,14	8,30 -0,23	22,16 -0,37	36,72 -0,68	57,04 -1,14
CAIXA BRASIL IMA-B 5 TÍTULOS PÚBLICOS FI RENDA FIXA LP Var. do IMA-B 5 p.p.	-0,34 -0,05	11,51 -0,26	3,04 -0,09	5,82 -0,15	13,05 -0,25	23,35 -0,53	31,67 -0,71
BB IDKA 2 TÍTULOS PÚBLICOS FI RENDA FIXA PREVIDENCIÁRIO Var. do IDKA 2 p.p.	0,21 0,19	9,94 -0,56	2,88 0,02	5,10 -0,18	11,28 -0,60	21,11 -1,57	36,65 -2,90
CAIXA BRASIL IDKA IPCA 2A TÍTULOS PÚBLICOS FI RENDA FIXA LP Var. do IDKA 2 p.p.	0,01 -0,00	9,98 -0,51	2,73 -0,13	5,04 -0,24	11,25 -0,63	21,26 -1,42	36,70 -2,84
BB IMA-B 5 FIC RENDA FIXA PREVIDENCIÁRIO LP Var. do IMA-B 5 p.p.	-0,31 -0,03	11,56 -0,22	3,07 -0,06	5,87 -0,10	13,06 -0,24	23,39 -0,50	31,74 -0,63
BRADESCO IDKA PRÉ 2 FI RENDA FIXA Var. do IDKA 2 p.p.	-0,40 -0,41	11,01 0,52	2,76 -0,11	6,09 0,82	12,85 0,97	18,67 1,47	18,67 1,47

**EXTRATO CONSOLIDADO DE ATIVOS**

**Análise dos Fundos & Ativos da Carteira**

**Rentabilidades em Períodos Fechados (%)**

Fundo / Indexador	No Mês	No Ano	3 meses	6 meses	12 meses	24 meses	36 meses
BB ALOCAÇÃO ATIVA FIC RENDA FIXA PREVIDENCIÁRIO Var. do IMA-GERAL TOTAL p.p.	-0,94 -0,22	8,55 0,23	2,36 -0,12	5,73 0,02	8,55 0,23	8,55 0,23	8,55 0,23
CAIXA BRASIL GESTÃO ESTRATÉGICA FIC RENDA FIXA % do CDI	-0,51 -132,79	12,26 264,20	3,34 250,58	7,20 248,21	12,26 264,20	12,26 264,20	12,26 264,20
BB PERFIL FIC RENDA FIXA REFERENCIADO DI PREVIDENCIÁRIO LP % do CDI	0,34 89,83	5,37 96,38	1,24 92,66	2,76 95,14	5,86 96,24	12,70 97,99	24,74 99,26
BB FLUXO FIC RENDA FIXA PREVIDENCIÁRIO % do CDI	0,29 77,53	4,52 81,17	1,06 79,14	2,33 80,41	4,95 81,20	10,54 81,33	21,06 84,53
CAIXA BRASIL DISPONIBILIDADES FI RENDA FIXA % do CDI	0,31 82,33	4,75 85,33	1,12 83,69	2,46 84,82	5,20 85,37	11,09 85,56	21,83 87,61
ITAÚ INSTITUCIONAL ALOCAÇÃO DINÂMICA FIC RENDA FIXA % do CDI	0,35 91,67	6,66 216,37	1,64 122,74	5,55 191,13	6,66 216,37	6,66 216,37	6,66 216,37
BRADESCO ALOCAÇÃO DINÂMICA FIC RENDA FIXA Var. do IPCA p.p.	-0,94 -1,45	8,12 6,86	2,45 1,88	5,67 4,79	8,12 6,86	8,12 6,86	8,12 6,86
ITAÚ FOF RPI IBOVESPA ATIVO FIC AÇÕES Var. do IBOVESPA p.p.	1,30 0,35	24,72 1,57	6,32 -0,70	14,02 2,47	24,79 3,87	46,31 2,68	46,31 2,68
BB GOVERNANÇA FI AÇÕES PREVIDENCIÁRIO Var. do IBOVESPA p.p.	0,99 0,05	24,49 1,34	6,97 -0,05	12,80 1,25	23,42 2,49	49,69 -0,70	79,63 4,80
AZ QUEST AÇÕES FIC AÇÕES Var. do IBOVESPA p.p.	-0,62 -1,56	19,59 -3,56	3,62 -3,40	12,43 0,88	19,55 -1,37	34,10 -3,08	34,10 -3,08
AZ QUEST SMALL MID CAPS FIC AÇÕES Var. do Índice Small Cap - SMLL p.p.	4,14 -1,00	35,05 35,05	8,74 -1,04	28,02 2,03	41,40 -1,97	58,35 0,74	58,35 0,74
ITAÚ INSTITUCIONAL PHOENIX FIC AÇÕES Var. do IBOVESPA p.p.	3,00 2,05	26,89 3,74	3,43 -3,59	15,64 4,10	31,54 10,62	48,30 11,11	48,30 11,11
CAIXA CAPITAL PROTEGIDO BRASIL IBOVESPA II FIC MULTIMERCADO % do CDI	2,54 668,48	9,90 177,75	6,12 459,41	7,63 262,91	10,81 177,50	18,44 155,24	18,44 155,24
<b>CDI</b>	<b>0,38</b>	<b>5,57</b>	<b>1,33</b>	<b>2,90</b>	<b>6,09</b>	<b>12,96</b>	<b>24,92</b>
<b>IBOVESPA</b>	<b>0,95</b>	<b>23,15</b>	<b>7,02</b>	<b>11,55</b>	<b>20,93</b>	<b>50,39</b>	<b>74,83</b>



**TERNA**  
CAPITAL

Cliente: SARZEDO - MG  
Data Início: 31/12/2015

Data Extrato: 29/11/2019  
Índice de comparação: IPCA + 5,43%

**EXTRATO CONSOLIDADO DE ATIVOS**

**Análise dos Fundos & Ativos da Carteira**

Rentabilidades em Períodos Fechados (%)

Fundo / Indexador	No Mês	No Ano	3 meses	6 meses	12 meses	24 meses	36 meses
IDKA-3A	-0,92	14,72	3,43	7,96	17,17	32,94	57,04
IGPM + 5%	0,69	9,94	2,23	4,04	9,17	25,70	30,80
Índice BDR	9,03	37,76	10,40	23,12	27,12	61,05	88,52
Índice Imobiliário - IMOB	2,00	45,28	8,05	34,24	54,77	65,02	108,22
INPC + 5,27%	0,95	8,22	1,85	3,42	8,81	18,58	27,23
INPC + 5,43%	0,96	8,37	1,89	3,50	8,98	18,94	27,81
INPC + 5,54%	0,97	8,48	1,92	3,56	9,09	19,18	28,20
INPC + 5,87%	1,00	8,79	2,00	3,72	9,43	19,93	29,41
IPCA + 4%	0,82	6,91	1,58	2,91	7,41	16,19	24,20
IPCA + 4,07%	0,83	6,98	1,59	2,95	7,48	16,34	24,45
IPCA + 5,30%	0,92	8,14	1,90	3,56	8,75	19,10	28,90
IPCA + 5,32%	0,92	8,16	1,90	3,57	8,77	19,14	28,97
IPCA + 5,33%	0,93	8,17	1,91	3,58	8,78	19,16	29,01
IPCA + 5,35%	0,93	8,19	1,91	3,59	8,80	19,21	29,08
IPCA + 5,36%	0,93	8,20	1,91	3,59	8,81	19,23	29,12





**TERNA**  
CAPITAL

Cliente: SARZEDO - MG  
Data Início: 31/12/2015

Data Extrato: 29/11/2019  
Índice de comparação: IPCA + 5,43%

**EXTRATO CONSOLIDADO DE ATIVOS**

**Análise dos Fundos & Ativos da Carteira**

**Rentabilidades em Períodos Fechados (%)**

Fundo / Indexador	No Mês	No Ano	3 meses	6 meses	12 meses	24 meses	36 meses
<i>IPCA + 5,37%</i>	0,93	8,21	1,92	3,60	8,82	19,25	29,15
<i>IPCA + 5,38%</i>	0,93	8,22	1,92	3,60	8,83	19,28	29,19
<i>IPCA + 5,39%</i>	0,93	8,23	1,92	3,61	8,84	19,30	29,23
<i>IPCA + 5,40%</i>	0,93	8,24	1,92	3,61	8,85	19,32	29,26
<i>IPCA + 5,41%</i>	0,93	8,25	1,93	3,62	8,86	19,34	29,30
<i>IPCA + 5,42%</i>	0,93	8,25	1,93	3,62	8,87	19,37	29,34
<i>IPCA + 5,43%</i>	0,93	8,26	1,93	3,63	8,88	19,39	29,37
<i>IPCA + 5,44%</i>	0,93	8,27	1,93	3,63	8,89	19,41	29,41
<i>IPCA + 5,45%</i>	0,93	8,28	1,93	3,64	8,90	19,43	29,45
<i>IPCA + 5,46%</i>	0,93	8,29	1,94	3,64	8,91	19,46	29,48
<i>IPCA + 5,47%</i>	0,94	8,30	1,94	3,65	8,92	19,48	29,52
<i>IPCA + 5,86%</i>	0,97	8,67	2,04	3,84	9,33	20,36	30,96
<i>IPCA + 5,87%</i>	0,97	8,68	2,04	3,85	9,34	20,38	30,99