

**EXTRATO CONSOLIDADO DE ATIVOS**

**Posição de Ativos**

Gestor	CNPJ	Ativos	Vol*	VAR	Mês	% Índice	Ano	Valor(R\$) (30/10/2020)	% Carteira	PL do Fundo	% no PL do Fundo
<b>RENDA FIXA</b>											
<b>ARTIGO 7º, INCISO I, ALÍNEA "B" - FUNDOS 100% TÍTULOS PÚBLICOS</b>											
BB GESTÃO DE RECURSOS DTVM	11.328.882/0001-35	BB IRF-M 1 TÍTULOS PÚBLICOS FIC RENDA FIXA PREVIDENCIÁRIO	0,56%	0,07	0,11%	-0,05%	2,94%	9.239.468,03	11,92%	7.887.722.403,08	0,12%
BB GESTÃO DE RECURSOS DTVM	07.442.078/0001-05	BB IMA-B TÍTULOS PÚBLICOS FI RENDA FIXA PREVIDENCIÁRIO	12,77%	1,32	0,20%	-0,02%	-0,73%	5.242.898,85	6,77%	5.529.359.749,06	0,09%
CEF	10.740.658/0001-93	CAIXA BRASIL IMA-B TÍTULOS PÚBLICOS FI RENDA FIXA LP	12,83%	1,33	0,19%	-0,02%	-0,81%	10.133.853,76	13,08%	5.818.645.931,87	0,17%
CEF	11.060.913/0001-10	CAIXA BRASIL IMA-B 5 TÍTULOS PÚBLICOS FI RENDA FIXA LP	5,03%	0,54	0,18%	-0,02%	4,48%	907.885,33	1,17%	18.309.382.329,52	0,00%
BB GESTÃO DE RECURSOS DTVM	13.322.205/0001-35	BB IDKA 2 TÍTULOS PÚBLICOS FI RENDA FIXA PREVIDENCIÁRIO	4,19%	0,46	0,33%	0,29%	4,89%	3.935.926,63	5,08%	7.253.634.171,13	0,05%
CEF	14.386.926/0001-71	CAIXA BRASIL IDKA IPCA 2A TÍTULOS PÚBLICOS FI RENDA FIXA LP	4,13%	0,45	0,15%	0,12%	5,00%	5.333.343,85	6,88%	9.550.097.040,26	0,06%
BB GESTÃO DE RECURSOS DTVM	03.543.447/0001-03	BB IMA-B 5 FIC RENDA FIXA PREVIDENCIÁRIO LP	5,00%	0,54	0,19%	-0,01%	4,50%	8.211.193,73	10,60%	4.413.688.996,03	0,19%
BRADESCO ASSET MANAGEMENT	24.022.566/0001-82	BRADESCO IDKA PRÉ 2 FI RENDA FIXA	5,71%	0,61	-0,74%	-0,78%	5,66%	1.854.395,95	2,39%	996.897.363,36	0,19%
BB GESTÃO DE RECURSOS DTVM	25.078.994/0001-90	BB ALOCAÇÃO ATIVA FIC RENDA FIXA PREVIDENCIÁRIO	6,26%	0,66	-0,07%	-0,16%	1,78%	1.622.609,07	2,09%	9.938.464.189,22	0,02%
CEF	23.215.097/0001-55	CAIXA BRASIL GESTÃO ESTRATÉGICA FIC RENDA FIXA	5,98%	0,64	-0,11%	-68,68%	4,42%	15.467.813,62	19,96%	13.635.004.724,81	0,11%
<b>Sub-total ARTIGO 7º, INCISO I, ALÍNEA "B" - FUNDOS 100% TÍTULOS PÚBLICOS</b>								<b>61.949.388,82</b>	<b>79,95%</b>		
<b>ARTIGO 7º, INCISO IV, ALÍNEA "A" - FUNDOS RENDA FIXA (LIVRE)</b>											
BB GESTÃO DE RECURSOS DTVM	13.077.418/0001-49	BB PERFIL FIC RENDA FIXA REFERENCIADO DI PREVIDENCIÁRIO LP	0,23%	0,03	0,16%	101,54%	1,98%	311,62	0,00%	2.401.972.433,04	0,00%
BB GESTÃO DE RECURSOS DTVM	13.077.415/0001-05	BB FLUXO FIC RENDA FIXA PREVIDENCIÁRIO	0,16%	0,02	0,06%	35,66%	1,48%	1.217.967,61	1,57%	1.611.170.285,08	0,08%
CEF	14.508.643/0001-55	CAIXA BRASIL DISPONIBILIDADES FI RENDA FIXA	0,07%	0,02	0,09%	55,37%	1,73%	60.704,19	0,08%	622.243.810,38	0,01%
ITAU UNIBANCO SA	21.838.150/0001-49	ITAU INSTITUCIONAL ALOCAÇÃO DINÂMICA FIC RENDA FIXA	1,67%	0,19	0,08%	49,44%	2,55%	1.342.876,35	1,73%	4.590.560.763,79	0,03%
BRADESCO ASSET MANAGEMENT	28.515.874/0001-09	BRADESCO ALOCAÇÃO DINÂMICA FIC RENDA FIXA	6,88%	0,72	-0,28%	-1,14%	1,34%	2.848.349,69	3,68%	1.350.317.873,00	0,21%
<b>Sub-total ARTIGO 7º, INCISO IV, ALÍNEA "A" - FUNDOS RENDA FIXA (LIVRE)</b>								<b>5.470.209,46</b>	<b>7,06%</b>		
<b>Sub-total RENDA FIXA - FUNDOS RENDA FIXA (LIVRE)</b>								<b>67.419.598,29</b>	<b>87,01%</b>		
<b>RENDA VARIÁVEL</b>											
<b>ARTIGO 8º, INCISO I, ALÍNEA "A" - FUNDOS AÇÕES REFERENCIADOS</b>											
CEF	03.737.217/0001-77	CAIXA BRASIL IBX 50 FI AÇÕES	45,64%	4,71	-0,87%	-0,33%	-10,46%	895.372,25	1,16%	1.041.103.761,67	0,09%
ITAU DTVM	08.817.414/0001-10	ITAU FOF RPI IBOVESPA ATIVO FIC AÇÕES	44,30%	4,59	-1,33%	-0,64%	-17,14%	1.243.139,18	1,60%	792.105.434,36	0,16%

**EXTRATO CONSOLIDADO DE ATIVOS**
**Posição de Ativos**

Gestor	CNPJ	Ativos	Vol*	VAR	Mês	% Índice	Ano	Valor(R\$) (30/10/2020)	% Carteira	PL do Fundo	% no PL do Fundo
BB GESTÃO DE RECURSOS DTVM	10.418.335/0001-88	BB GOVERNANÇA FI AÇÕES PREVIDENCIÁRIO	44,95%	4,64	-0,82%	-0,13%	-18,46%	1.071.546,96	1,38%	897.089.282,83	0,12%
<b>Sub-total ARTIGO 8º, INCISO I, ALÍNEA "A" - FUNDOS AÇÕES REFERENCIADOS</b>								<b>3.210.058,39</b>	<b>4,14%</b>		
<b>ARTIGO 8º, INCISO II, ALÍNEA "A" - FUNDOS AÇÕES LIVRES</b>											
AZ QUEST INVESTIMENTOS	07.279.657/0001-89	AZ QUEST AÇÕES FIC AÇÕES	45,50%	4,70	-0,62%	0,06%	-18,20%	1.128.740,73	1,46%	718.713.706,57	0,16%
AZ QUEST INVESTIMENTOS	11.392.165/0001-72	AZ QUEST SMALL MID CAPS FIC AÇÕES	46,19%	4,80	-2,00%	0,28%	-18,85%	2.083.163,60	2,69%	1.150.872.551,00	0,18%
ITAU UNIBANCO SA	23.731.629/0001-07	ITAÚ INSTITUCIONAL PHOENIX FIC AÇÕES	52,33%	5,35	-4,17%	-3,48%	-35,96%	1.014.195,65	1,31%	1.442.025.574,84	0,07%
AZ QUEST INVESTIMENTOS	34.791.108/0001-61	AZ QUEST SMALL MID CAPS RPPS FIC FIA	--%	--	-2,01%	0,27%	-26,99%	1.529.041,64	1,97%	466.432.443,07	0,33%
<b>Sub-total ARTIGO 8º, INCISO II, ALÍNEA "A" - FUNDOS AÇÕES LIVRES</b>								<b>5.755.141,62</b>	<b>7,43%</b>		
<b>ARTIGO 8º, INCISO III - MULTIMERCADO</b>											
CEF	34.660.276/0001-18	CAIXA FIC BRASIL ESTRATEG LIVRE MULT LP	12,95%	1,35	-0,54%	-343,22%	-2,83%	1.097.441,16	1,42%	169.184.471,01	0,65%
<b>Sub-total ARTIGO 8º, INCISO III - MULTIMERCADO</b>								<b>1.097.441,16</b>	<b>1,42%</b>		
<b>Sub-total RENDA VARIÁVEL</b>								<b>10.062.641,17</b>	<b>12,99%</b>		
<b>Total</b>								<b>77.482.239,46</b>	<b>100%</b>		

### EXTRATO CONSOLIDADO DE ATIVOS

#### Enquadramento da Carteira

Artigo	Classe	Valor(R\$)	% Carteira	Política Investimento	Limite Res. 4.604/17
<b>RENDA FIXA</b>					
ARTIGO 7º, INCISO I, ALÍNEA "B"	FUNDOS 100% TÍTULOS PÚBLICOS	61.949.388,82	79,95%	100,00%	100,00%
ARTIGO 7º, INCISO IV, ALÍNEA "A"	FUNDOS RENDA FIXA (LIVRE)	5.470.209,46	7,06%	40,00%	40,00%
<b>Total RENDA FIXA</b>		<b>67.419.598,28</b>	<b>87,01%</b>		
<b>RENDA VARIÁVEL</b>					
ARTIGO 8º, INCISO I, ALÍNEA "A"	FUNDOS AÇÕES REFERENCIADOS	3.210.058,39	4,14%	30,00%	30,00%
ARTIGO 8º, INCISO II, ALÍNEA "A"	FUNDOS AÇÕES LIVRES	5.755.141,62	7,43%	20,00%	20,00%
ARTIGO 8º, INCISO III	MULTIMERCADO	1.097.441,16	1,42%	10,00%	10,00%
<b>Total RENDA VARIÁVEL</b>		<b>10.062.641,17</b>	<b>12,99%</b>		

#### Rentabilidades por Artigo em Períodos Fechados (%)

Estratégia	No Mês	No Ano	12 meses	24 meses
<b>ARTIGO 7º, INCISO I, ALÍNEA "B"</b> % do CDI	0,08 47,9	2,72 111,3	3,12 96,9	16,26 168,7
<b>ARTIGO 7º, INCISO IV, ALÍNEA "A"</b> % do CDI	-0,11 -67,7	1,59 64,9	1,77 54,8	12,12 125,8
<b>ARTIGO 8º, INCISO I, ALÍNEA "A"</b> % do CDI	-1,03 -656,2	-17,48 -714,7	-9,80 -304,2	14,03 145,6
<b>ARTIGO 8º, INCISO II, ALÍNEA "A"</b> % do CDI	-2,13 -1.356,9	-23,03 -941,7	-13,31 -413,0	14,66 152,2
<b>ARTIGO 8º, INCISO III</b> % do CDI	-0,54 -343,2	-2,84 -116,3	-4,98 -154,7	3,30 34,2

#### Ganhos Financeiros

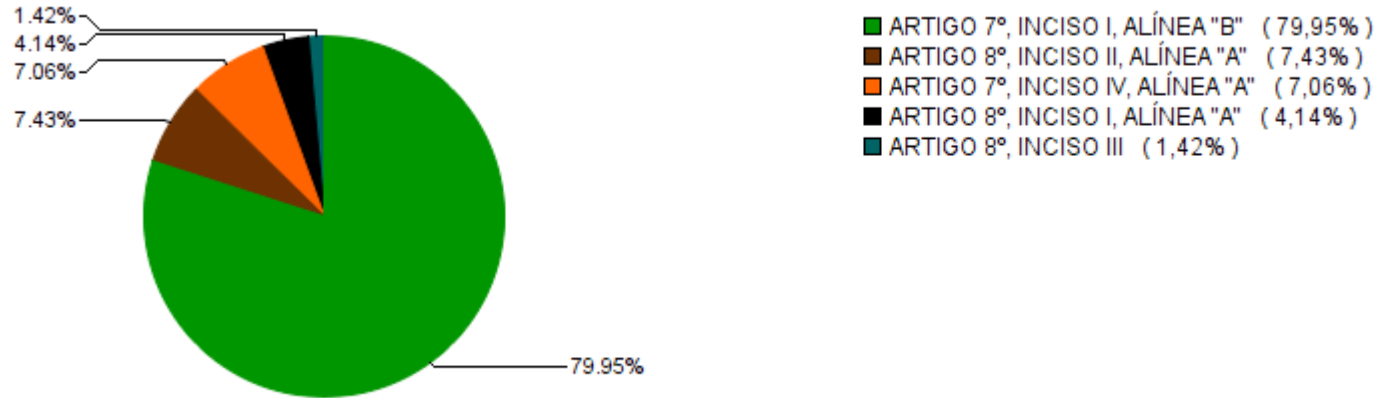
Estratégia	Ganho Bruto (R\$)
<b>ARTIGO 7º, INCISO I, ALÍNEA "B"</b>	46.552,45
<b>ARTIGO 7º, INCISO IV, ALÍNEA "A"</b>	-6.318,23
<b>ARTIGO 8º, INCISO I, ALÍNEA "A"</b>	-33.409,03
<b>ARTIGO 8º, INCISO II, ALÍNEA "A"</b>	-125.249,56
<b>ARTIGO 8º, INCISO III</b>	-5.944,32
<b>Total</b>	<b>-124.368,69</b>

#### Análise da Disponibilidade Financeira

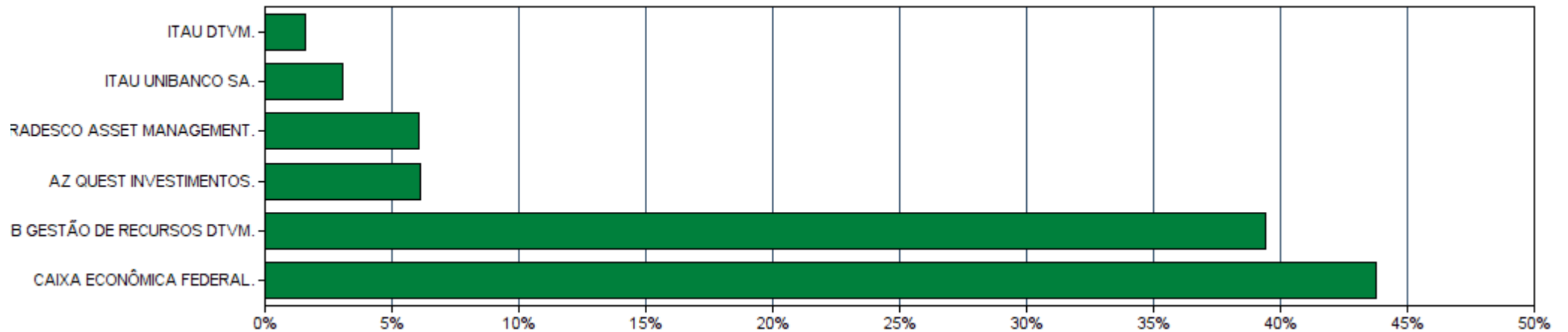
Período	Valor (R\$)	(%)	Valor Acum. Bruto (R\$)	(%) Acum.
de 0 a 30 dias	74.384.880,20	96	74.384.880,20	96
de 31 a 364 dias	3.097.359,25	4	77.482.239,46	100

**EXTRATO CONSOLIDADO DE ATIVOS**

**Alocação por Estratégia**



**Alocação por Gestor**

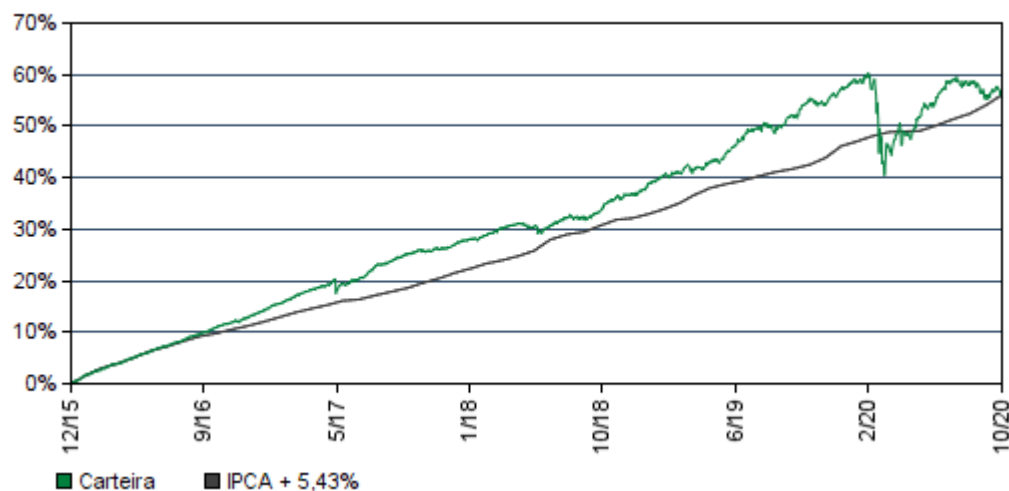


### EXTRATO CONSOLIDADO DE ATIVOS

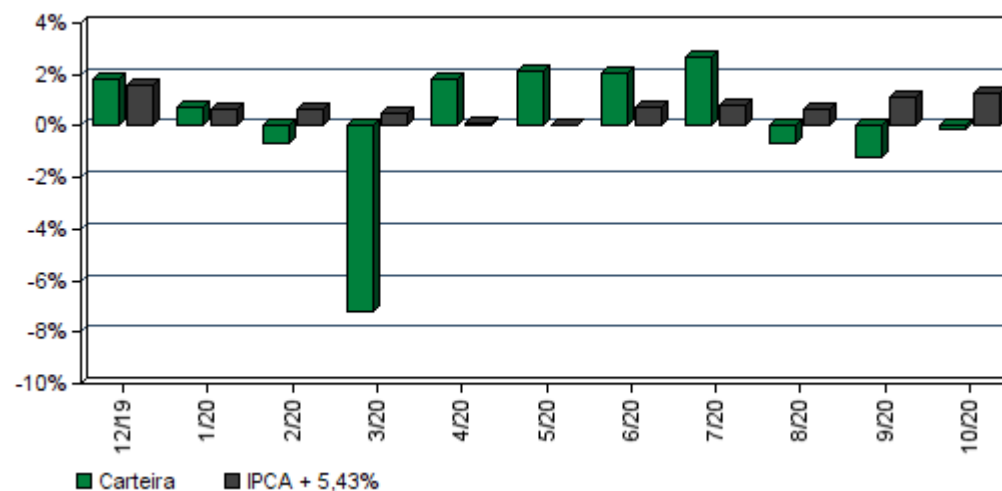
#### Rentabilidades da Carteira

Ano	Jan	Fev	Mar	Abr	Mai	Jun	Jul	Ago	Set	Out	Nov	Dez	Rent.Ano
<b>2017</b>	1,20	1,17	1,14	0,66	0,36	0,73	1,99	1,00	0,98	0,44	0,23	0,76	11,20
<b>IPCA + 5,43%</b>	0,84	0,71	0,73	0,52	0,77	0,21	0,68	0,67	0,58	0,86	0,70	0,86	8,47
<b>p.p. Indx</b>	0,36	0,46	0,41	0,14	-0,41	0,51	1,31	0,33	0,40	-0,42	-0,47	-0,10	2,73
<b>2018</b>	0,86	0,54	1,13	0,61	-0,46	0,19	1,15	-0,02	0,87	2,11	0,47	1,07	8,85
<b>IPCA + 5,43%</b>	0,75	0,70	0,53	0,66	0,84	1,71	0,79	0,39	0,88	0,91	0,21	0,57	9,33
<b>p.p. Indx</b>	0,11	-0,16	0,60	-0,05	-1,30	-1,51	0,36	-0,41	-0,01	1,20	0,26	0,50	-0,49
<b>2019</b>	1,65	0,31	0,47	1,01	1,36	1,76	1,26	0,12	1,68	1,90	-0,41	1,83	13,69
<b>IPCA + 5,43%</b>	0,78	0,85	1,15	1,01	0,59	0,41	0,67	0,57	0,40	0,58	0,93	1,60	9,99
<b>p.p. Indx</b>	0,87	-0,54	-0,69	-0,01	0,77	1,35	0,58	-0,45	1,27	1,31	-1,34	0,23	3,70
<b>2020</b>	0,72	-0,66	-7,21	1,80	2,12	2,05	2,70	-0,70	-1,22	-0,16	--	--	-0,93
<b>IPCA + 5,43%</b>	0,67	0,63	0,53	0,11	0,04	0,70	0,85	0,68	1,08	1,31	--	--	6,80
<b>p.p. Indx</b>	0,04	-1,29	-7,74	1,69	2,09	1,35	1,86	-1,39	-2,30	-1,46	--	--	-7,72

#### Evolução da Rentabilidade



#### Rentabilidades Mensais - 12 últimos meses



### EXTRATO CONSOLIDADO DE ATIVOS

#### Análise de Risco / Retorno da Carteira

	Qtd.	Perct.
Meses <b>acima</b> do Benchmark	26	56,5%
Meses <b>abaixo</b> do Benchmark	20	43,5%

	Rentab.	Mês
<b>Maior</b> rentabilidade da Carteira	2,70%	jul/20
<b>Menor</b> rentabilidade da Carteira	-7,21%	mar/20

Período	Rentabilidade (%)			Volat. Anual
	Carteira	IPCA + 5,43%	p.p. Indx.	
<b>03 meses</b>	-2,07	3,10	-5,2	4,883
<b>06 meses</b>	4,82	4,75	0,1	4,839
<b>12 meses</b>	0,47	9,51	-9,0	9,655
<b>24 meses</b>	14,38	18,39	-4,0	7,084
<b>36 meses</b>	23,82	30,45	-6,6	5,887
<b>Desde o início</b>	55,72	56,08	-0,4	4,799

#### Análise dos Fundos & Ativos da Carteira

##### Rentabilidades em Períodos Fechados (%)

Fundo / Indexador	No Mês	No Ano	3 meses	6 meses	12 meses	24 meses	36 meses
BB IRF-M 1 TÍTULOS PÚBLICOS FIC RENDA FIXA PREVIDENCIÁRIO Var. do IRF-M 1 p.p.	0,11 -0,05	2,94 -0,34	0,24 -0,19	1,13 -0,25	3,67 -0,39	10,79 -0,70	18,38 -0,98
BB IMA-B TÍTULOS PÚBLICOS FI RENDA FIXA PREVIDENCIÁRIO Var. do IMA-B TOTAL p.p.	0,20 -0,02	-0,73 -0,23	-3,19 -0,11	4,62 -0,19	-1,29 -0,28	24,83 -0,64	37,31 -1,07
CAIXA BRASIL IMA-B TÍTULOS PÚBLICOS FI RENDA FIXA LP Var. do IMA-B TOTAL p.p.	0,19 -0,02	-0,81 -0,30	-3,15 -0,07	4,68 -0,13	-1,41 -0,40	24,69 -0,78	37,24 -1,15
CAIXA BRASIL IMA-B 5 TÍTULOS PÚBLICOS FI RENDA FIXA LP Var. do IMA-B 5 p.p.	0,18 -0,02	4,48 -0,24	0,41 -0,09	4,66 -0,15	5,38 -0,33	19,69 -0,58	30,54 -0,92
BB IDKA 2 TÍTULOS PÚBLICOS FI RENDA FIXA PREVIDENCIÁRIO Var. do IDKA 2 p.p.	0,33 0,29	4,89 -0,56	1,13 0,04	5,25 0,40	6,32 -0,41	18,19 -1,41	28,86 -2,40
CAIXA BRASIL IDKA IPCA 2A TÍTULOS PÚBLICOS FI RENDA FIXA LP Var. do IDKA 2 p.p.	0,15 0,12	5,00 -0,45	0,98 -0,11	4,98 0,13	6,16 -0,57	18,25 -1,35	29,01 -2,25
BB IMA-B 5 FIC RENDA FIXA PREVIDENCIÁRIO LP Var. do IMA-B 5 p.p.	0,19 -0,01	4,50 -0,22	0,40 -0,10	4,62 -0,19	5,42 -0,29	19,71 -0,56	30,59 -0,88
BRADESCO IDKA PRÉ 2 FI RENDA FIXA Var. do IDKA 2 p.p.	-0,74 -0,78	5,66 0,21	-1,67 -2,76	1,11 -3,74	5,80 -0,93	20,98 1,38	26,06 0,99

**EXTRATO CONSOLIDADO DE ATIVOS**

**Análise dos Fundos & Ativos da Carteira**

**Rentabilidades em Períodos Fechados (%)**

Fundo / Indexador	No Mês	No Ano	3 meses	6 meses	12 meses	24 meses	36 meses
BB ALOCAÇÃO ATIVA FIC RENDA FIXA PREVIDENCIÁRIO Var. do IMA-GERAL TOTAL p.p.	-0,07 -0,16	1,78 -0,71	-1,70 -0,60	2,07 -0,57	1,80 -0,88	11,55 -0,46	11,55 -0,46
CAIXA BRASIL GESTÃO ESTRATÉGICA FIC RENDA FIXA % do CDI	-0,11 -68,68	4,42 180,64	-1,16 -244,81	1,94 171,60	4,51 139,85	17,91 235,61	17,91 235,61
BB PERFIL FIC RENDA FIXA REFERENCIADO DI PREVIDENCIÁRIO LP % do CDI	0,16 101,54	1,98 81,01	0,36 76,75	1,12 99,39	2,69 83,53	8,87 92,08	15,98 95,06
BB FLUXO FIC RENDA FIXA PREVIDENCIÁRIO % do CDI	0,06 35,66	1,48 60,45	0,13 27,53	0,52 46,13	2,07 64,16	7,24 75,11	13,03 77,51
CAIXA BRASIL DISPONIBILIDADES FI RENDA FIXA % do CDI	0,09 55,37	1,73 70,57	0,26 55,63	0,70 61,95	2,36 73,13	7,80 80,98	13,92 82,76
ITAÚ INSTITUCIONAL ALOCAÇÃO DINÂMICA FIC RENDA FIXA % do CDI	0,08 49,44	2,55 104,14	-0,28 -58,11	1,25 111,22	3,26 101,10	9,76 162,64	9,76 162,64
BRADESCO ALOCAÇÃO DINÂMICA FIC RENDA FIXA Var. do IPCA p.p.	-0,28 -1,14	1,34 -0,88	-2,11 -3,86	1,64 -0,35	1,24 -2,68	10,49 5,80	10,49 5,80
CAIXA BRASIL IBX 50 FI AÇÕES Var. do IBRX 50 p.p.	-0,87 -0,33	-10,46 -1,40	-8,84 -0,47	17,74 -0,46	-10,46 -1,40	-10,46 -1,40	-10,46 -1,40
ITAÚ FOF RPI IBOVESPA ATIVO FIC AÇÕES Var. do IBOVESPA p.p.	-1,33 -0,64	-17,14 1,62	-8,38 0,32	16,50 -0,20	-9,12 3,26	15,39 7,92	31,26 6,58
BB GOVERNANÇA FI AÇÕES PREVIDENCIÁRIO Var. do IBOVESPA p.p.	-0,82 -0,13	-18,46 0,30	-8,89 -0,19	16,42 -0,29	-11,42 0,95	11,13 3,66	26,93 0,49
AZ QUEST AÇÕES FIC AÇÕES Var. do IBOVESPA p.p.	-0,62 0,06	-18,20 0,56	-8,62 0,09	19,50 2,79	-12,58 -0,20	6,60 -0,87	17,97 -1,12
AZ QUEST SMALL MID CAPS FIC AÇÕES Var. do Índice Small Cap - SMLL p.p.	-2,00 0,28	-18,85 1,93	-10,81 -2,08	16,95 -3,21	-6,34 -0,17	33,53 -0,55	42,42 1,76
ITAÚ INSTITUCIONAL PHOENIX FIC AÇÕES Var. do IBOVESPA p.p.	-4,17 -3,48	-35,96 -17,20	-15,33 -6,62	9,64 -7,06	-27,31 -14,93	-4,47 -11,94	4,66 -14,42
AZ QUEST SMALL MID CAPS RPPS FIC FIA Var. do Índice Small Cap - SMLL p.p.	-2,01 0,27	-26,99 -3,03	-10,74 -2,00	16,73 -3,43	-26,99 -3,03	-26,99 -3,03	-26,99 -3,03
CAIXA FIC BRASIL ESTRATEG LIVRE MULT LP % do CDI	-0,54 -343,22	-2,83 -126,55	-2,37 -498,01	4,77 423,04	-2,83 -126,55	-2,83 -126,55	-2,83 -126,55



**TERNA**  
CAPITAL

Cliente: SARZEDO - MG  
Data Início: 31/12/2015

Data Extrato: 30/10/2020  
Índice de comparação: IPCA + 5,43%

**EXTRATO CONSOLIDADO DE ATIVOS**

**Análise dos Fundos & Ativos da Carteira**

Rentabilidades em Períodos Fechados (%)

Fundo / Indexador	No Mês	No Ano	3 meses	6 meses	12 meses	24 meses	36 meses
CDI	0,16	2,45	0,48	1,13	3,22	9,63	16,82
IBOVESPA	-0,69	-18,76	-8,71	16,70	-12,37	7,47	26,44
IDKA-3A	-0,86	5,63	-3,12	1,34	5,39	26,03	41,51
IGPM + 5%	3,65	22,97	12,02	18,08	26,92	37,47	59,88
Índice BDR	-1,75	48,79	10,39	20,81	59,76	95,14	140,84
Índice Imobiliário - IMOB	-2,48	-37,81	-17,39	6,08	-25,51	14,64	18,61
INPC + 5,27%	1,32	7,43	3,45	5,33	10,25	19,02	30,26
INPC + 5,43%	1,34	7,57	3,49	5,41	10,41	19,38	30,85
INPC + 5,54%	1,34	7,66	3,52	5,46	10,53	19,63	31,26
INPC + 5,87%	1,37	7,94	3,60	5,63	10,87	20,38	32,49
IPCA + 4%	1,19	5,59	2,75	4,03	8,04	15,21	25,24
IPCA + 4,07%	1,20	5,65	2,77	4,06	8,11	15,37	25,49
IPCA + 5,30%	1,29	6,69	3,07	4,68	9,38	18,10	29,97
IPCA + 5,32%	1,30	6,71	3,08	4,69	9,40	18,14	30,04
IPCA + 5,33%	1,30	6,71	3,08	4,70	9,41	18,17	30,08





**TERNA**  
CAPITAL

Cliente: SARZEDO - MG  
Data Início: 31/12/2015

Data Extrato: 30/10/2020  
Índice de comparação: IPCA + 5,43%

**EXTRATO CONSOLIDADO DE ATIVOS**

**Análise dos Fundos & Ativos da Carteira**

**Rentabilidades em Períodos Fechados (%)**

Fundo / Indexador	No Mês	No Ano	3 meses	6 meses	12 meses	24 meses	36 meses
IPCA + 5,35%	1,30	6,73	3,08	4,71	9,43	18,21	30,15
IPCA + 5,36%	1,30	6,74	3,09	4,71	9,44	18,23	30,19
IPCA + 5,37%	1,30	6,75	3,09	4,72	9,45	18,25	30,23
IPCA + 5,38%	1,30	6,76	3,09	4,72	9,46	18,28	30,27
IPCA + 5,39%	1,30	6,76	3,09	4,73	9,47	18,30	30,30
IPCA + 5,40%	1,30	6,77	3,10	4,73	9,48	18,32	30,34
IPCA + 5,41%	1,30	6,78	3,10	4,74	9,49	18,34	30,38
IPCA + 5,42%	1,30	6,79	3,10	4,74	9,50	18,37	30,41
IPCA + 5,43%	1,31	6,80	3,10	4,75	9,51	18,39	30,45
IPCA + 5,44%	1,31	6,81	3,11	4,75	9,53	18,41	30,49
IPCA + 5,45%	1,31	6,81	3,11	4,76	9,54	18,43	30,52
IPCA + 5,46%	1,31	6,82	3,11	4,76	9,55	18,46	30,56
IPCA + 5,47%	1,31	6,83	3,11	4,77	9,56	18,48	30,60
IPCA + 5,86%	1,34	7,16	3,21	4,96	9,96	19,35	32,04
IPCA + 5,87%	1,34	7,17	3,21	4,97	9,97	19,37	32,08